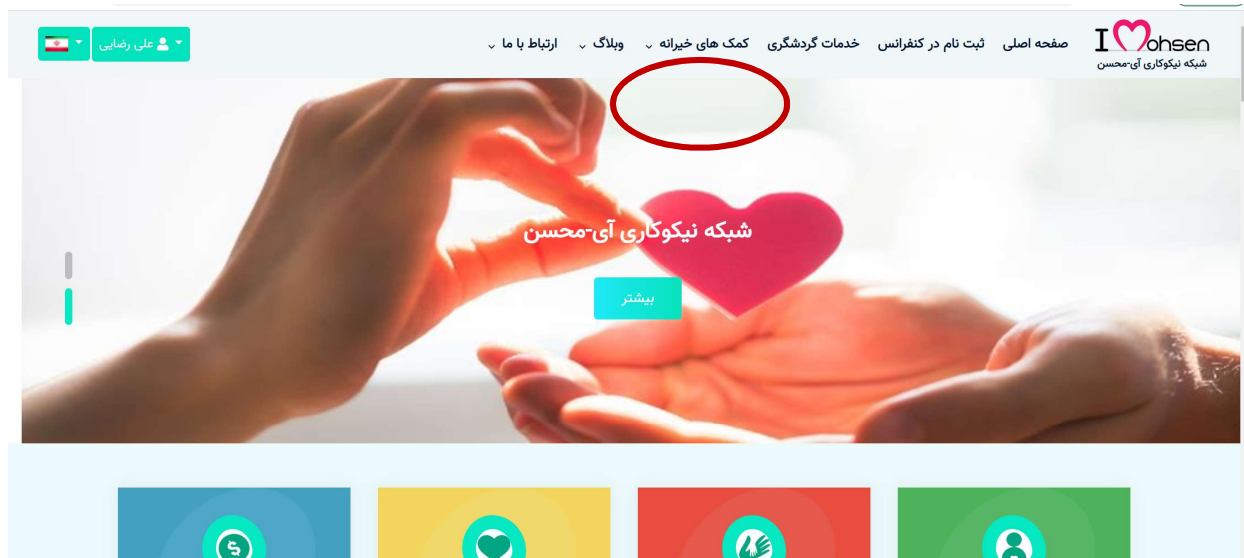
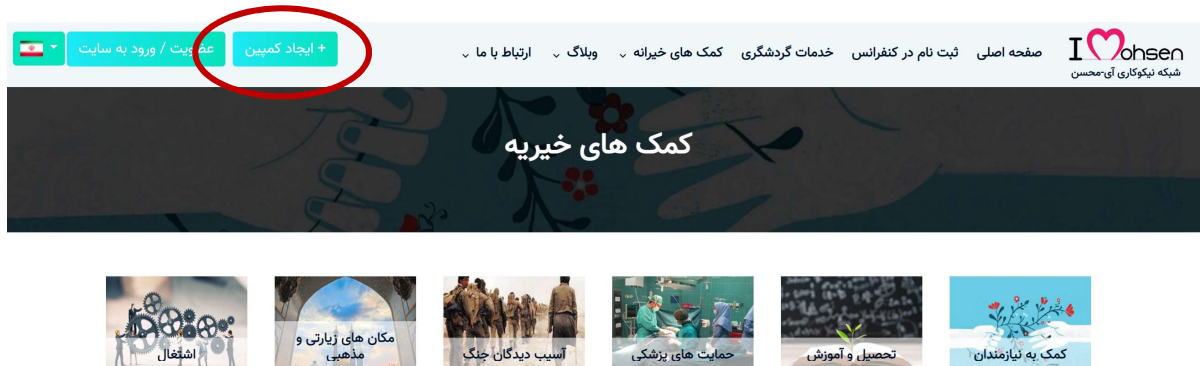


مراحل ثبت یک خیریه در وب سایت آی محسن

۱- ورود به وب سایت و ورود به بخش کمک های خیرانه



۲- انتخاب گزینه ایجاد کمپین



احسان و صدقات

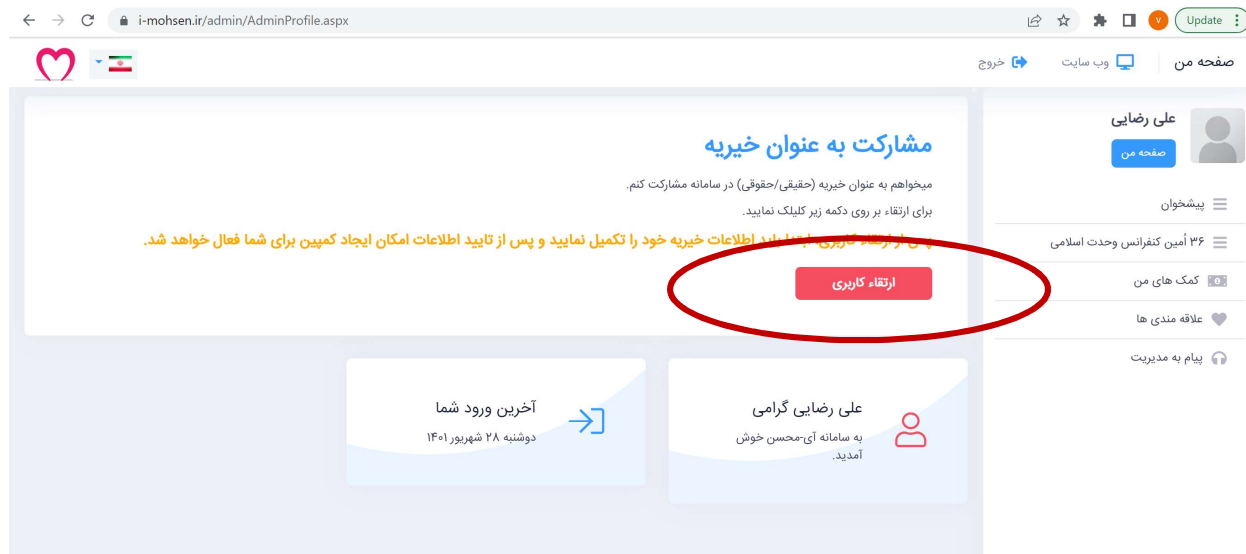


۳- ورود از طریق ثبت نام در سامانه سعید



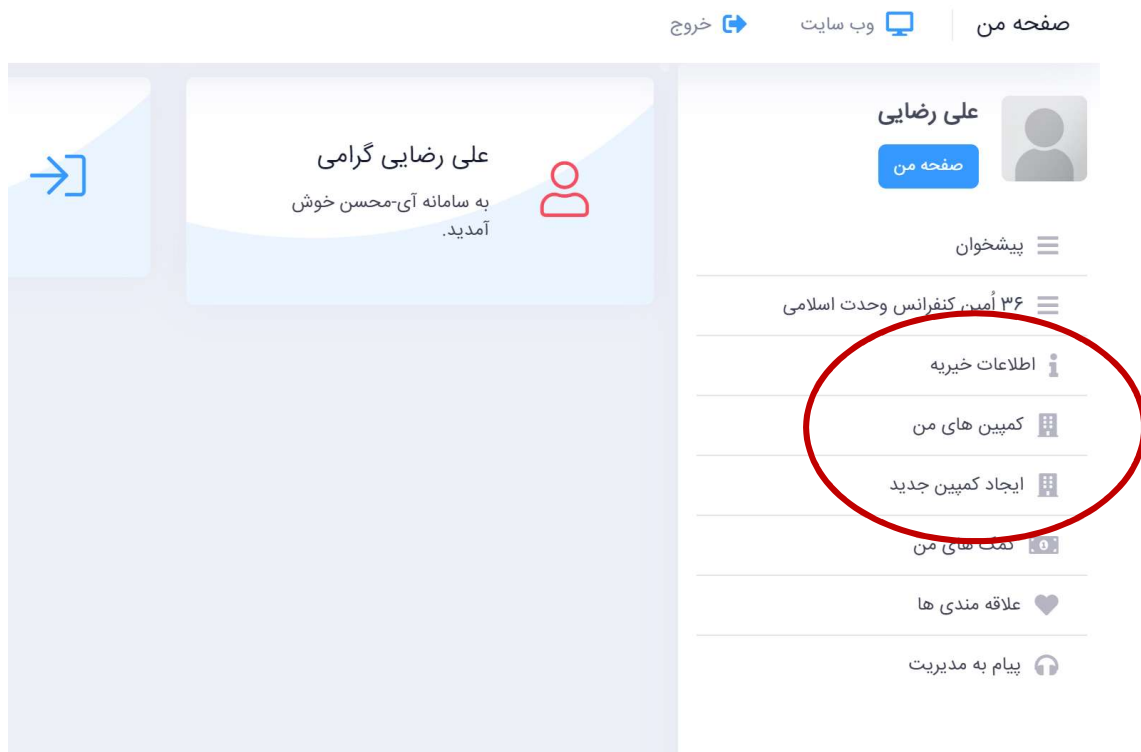
۴- ارتقا کاربر به وضعیت مدیر خیریه

در اولین ورود کلیه کاربران صرفا امکان کمک به یک خیریه را دارند . اما برای آنکه بتوانند ثبت کننده یک خیریه باشند باید بر روی گزینه ارتقا کاربری کلیک نمایند.



۶- پیگیری وضعیت ثبت و آخرین تغییرات

بعد از ثبت اطلاعات خیریه ، در منوی سمت راست اطلاعات خیریه قابل مشاهده می باشد. باید منتظر باشید تا مدیران سامانه، مدارک ارسالی شما را بررسی نمایند تا در صورت اطمینان از صحت اطلاعات و وجود مجوزهای لازم ، خیریه شما را در حالت شروع به فعالیت قرار دهند. بعد از این مرحله شما قادر خواهید بود کمپین(پویش) های موضوعی خود را تکمیل نمایید.



۷- لزوم دریافت اطلاعات مربوط به صفحه پرداخت الکترونیکی بانکی

کلیه کمک های خیرانه مستقیماً به حساب خیریه واریز می شود. از آنجا که کمک های خیرانه در سامانه آی محسن، صرفاً به صورت الکترونیکی و آنلاین صورت می پذیرد لازم است مدیران خیریه فرایند ذیل را برای فعالسازی صفحه پرداخت الکترونیکی انجام دهند

الف – درخواست فعال سازی صفحه پرداخت الکترونیکی از بانک عامل

از بانکی که حساب خیریه شما در آن تعریف شده است درخواست فعال سازی صفحه پرداخت الکترونیکی نمایید.

ب- تکمیل فرم درخواست و قراردادی که بانک در اختیار شما می گذارد.

دقت کنید اطلاعات باید به درستی و بر اساس اطلاعات ثبتی در بانک و خیریه ، ثبت شود. بانک در این مرحله از سامانه شاپرک استعلام های لازم را اخذ و در صورت تایید درخواست شما برای شرکت پرداخت الکترونیکی PSP طرف قرارداد خود ارسال می کند.

ج- دریافت کدهای فنی برای ارتباط سامانه آی محسن با شرکت پرداخت الکترونیکی

لازم است تا یک نفر از کارشناسان مالی یا فنی مسئول پیگیری درخواست از شرکت پرداخت الکترونیکی باشد. لیکن برای کمک به خیریه می توانید ایمیل ذیل را به عنوان پیگیری کننده درخواست خود ثبت کنید تا کارشناسان ما مراتب را از شرکت فوق پیگیری نمایند. info@i-mohsen.ir

د- ارتباط فنی بین سامانه و شرکت پرداخت

همکاران ما در بخش فنی سامانه آی محسن ، اقدامات فنی بر اساس داده های ارسالی از شرکت پرداخت الکترونیکی انجام خواهند داد تا صفحه پرداخت الکترونیکی خیریه فعال شود.

دقت نمایید این مرحله بر اساس میزان همکاری بانک و شرکت پرداخت الکترونیکی ممکن است یک تا دو ماه به طول انجامد. صحت اطلاعات ارائه شده شما به بانک ، می تواند این زمان را کاهش دهد.

توجه : برای مراحل ابتدای شما می توانید از حساب فعال سامانه برای دریافت کمک های خیرانه استفاده کنید تا زمانی که صفحه پرداخت الکترونیکی شما فعال شود. البته این یک فرایند موقتی است و در صورت افزایش تراکنش های مالی و عدم فعالسازی حساب خیریه ، بعد از زمان محدودی متوقف خواهد شد.

برای ارتباط با بخش مدیریتی سامانه با ایمیل ذیل و یا سامانه ثبت پیام با مدیران سامانه در ارتباط باشید.

